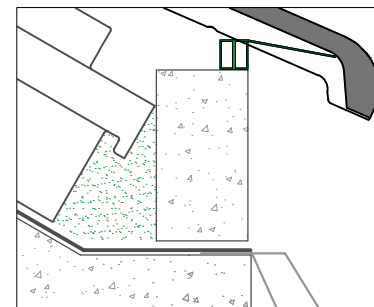
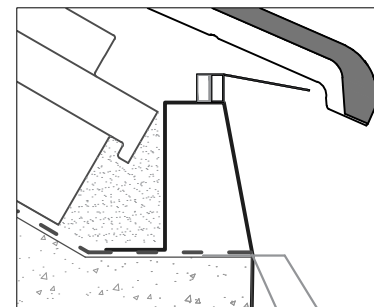


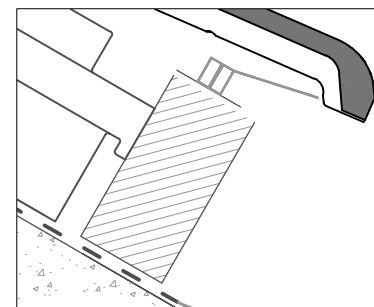
Alero - Eave - Egout



Detalle 1/5



Detalle 1/5



Detalle 1/5

\* La terminación del alero puede ejecutarse de las siguientes formas:

- Perfil metálico
- Listón de madera
- Ladrillo hueco cerámico

Deberán adaptarse las medidas de dicha terminación a las del panel BORJATHERM

Escala 1/10  
para/cor/pour DIN A4

#### TIPO DE TEJA/TYPE OF TILE/TYPE DE TUILE: TECHNICA-10

Dimensiones/Dimensions/Dimensions: 475 x 262 mm


Pendiente min. recomendada/ Min. pitch recommended/Pente Minimum: 30%-17° (\*)

Unidades por m<sup>2</sup>/Unites sqm/Unités m<sup>2</sup>: 10,7 tejas/tiles/tuiles

Uds por ml/Units per ml eave line/Ut. par ml agoût: 4,5 tejas/tiles/tuiles

Ancho útil/Useful width/Largeur utile: 218 mm

Paso de rastrel/Batten distance/Côte de l'iteau: 370-410 mm



[www.tejasborja.com](http://www.tejasborja.com)